INVESTMENT CAPITAL UKRAINE
INVESTMENT BANKING

Bond Market Insight

Результаты аукциона по продаже ОВГЗ: Рыночный спрос и небольшое снижение ставок

ЧЕТВЕРГ, 3 ИЮЛЯ 2014

RESEARCH INSIGHT

Эта неделя отличилась высокой частотой аукционов, которой небыло более года, так как последний раз три аукциона в неделю проводились ещё в мае прошлого года, когда было необходимо привлечь значительные объёмы валюты для обеспечения выплат по еврооблигациям Украина-13. Но в этот раз настолько крупных выплат не предстоит, а платежи, запланированные на эту неделю, уже были осуществлены в среду. Но, очевидно, что бюджету были необходимы дополнительные поступления финансирования.

На сегодняшнем аукционе предлагалось четыре облигации со сроками погашения от 19 дней до пяти лет, из которых спроса отсутствовали лишь заявок на 5-летнюю облигацию. Остальные же инструменты собрали семь заявок на 140 млн гривень, и все эти заявки были удовлетворены.

Таблица 1. Список облигаций, размещенных на последнем аукционе ОВГЗ (млн. грн.)

	Ставка купона (%)	Выплата	Дата погашения	Кол-во (шт.)	Цена (грн.)	Объем[1]	По номиналу[1]	Доходность[2] (%)	Всего в обращении[3]
UA4000185086	8.00		23-Июл-14	60,000	995.85	59.75	60.00	8.01	60.00
UA4000180210	12.00		1-Окт-14	40,000	971.57	38.86	40.00	12.00	800.00
UA4000184352	16.95	ПГ	15-Июн-16	40,000	1,010.21	40.41	40.00	17.52	151.97
Всего				**140,000**		**139.02**	**140.00**		**1,011.97**

Примечание: [1] по валютным ОВГЗ объем привлеченных средств и номинальный объем, выпущенных ценных, бумаг приводится в гривне по рыночному курсу грн./долл. 1;[2] по облигациям со сроком обращения 1 год и более используется эффективная доходность к погашению; сокращения в графе "Выплата": К - ежеквартальная выплата купона, ПГ - выплата купона каждые полгода. Источники: Министерство финансов Украины, Bloomberg, Инвестиционный Капитал Украина.

Заявки на 19-дневную облигацию были поданы в количестве двух штук на сумму 60.0 млн гривень, по ставке, по которой во вторник Минфин отказался размещать 2-недельные облигации, 8.0%. 3-месячные облигации были доразмещены по аналогичным вторнику условиям, со ставкой 12.0%, на сумму 40.0 млн гривень.

Но наибольшая активность наблюдалась среди желающих приобрести 2-летние облигации. Этот инструмент собрал четыре заявки на 40.0 млн гривень, но с большой разницей в доходностях, которые располагались от 16.50% до 16.95%. Как результат, при сохранившейся с прошлых размещений ставке отсечения 16.95%, средневзвешенная ставка составила 16.76%, что вполне может спровоцировать в следующий раз снижение и ставки отсечения.

Временная структура доходностей на аукционах по размещению ОВГЗ

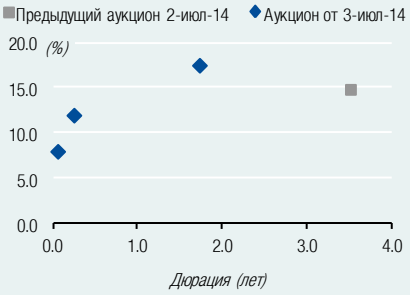

Источники: МФУ, Инвестиционный Капитал Украина.

Результаты аукционов

Аукцион	Последний 3-Июл-14	Предыдущий 2-Июл-14	Изменение
Доходность к погашению (%)			
3-месяца	8.01		
6-месяцев			
9-месяцев			
1-год			
2-года	17.52		
3-года			
5-лет		14.85	
Объем привлеченных средств (млн. грн.)			
3-месяца	98.61		
6-месяцев			
9-месяцев			
1-год			
2-года	40.41		
3-года			
5-лет		769.00	
Всего	**139.02**	**769.00**	**-81.92%**
Эффективные показатели по аукциону			
Доходность (%)	16.62	14.85	177бп
Дюрация (лет)	0.69	3.52	-80.27%
Рынок ОВГЗ (вкл. результаты аукциона)			
Объем[1] (млрд.грн.)	105.64	106.50	-0.81%
Ср.до погаш-я[2] (лет)	3.57	3.54	0.76%

Примечания: для купонных облигаций приводится эффективная доходность к погашению; 1) – ОВГЗ, которые были размещены на аукционах; 2) средний срок до погашения. Источники: МФУ, Инвест.Капитал Украина.

Команда аналитиков

Тарас Котович
Киев, +38 (044) 2200120

READ THE DISCLOSURES SECTION FIRST FOR IMPORTANT DISCLOSURES AND ANALYST CERTIFICATION.

Приложение: история размещения ОВГЗ, предстоящие погашения и план проведения аукционов на 2014 год

Рисунок 1. История размещений ОВГЗ: доходности облигаций в зависимости от их срока обращения (последние 3 года)

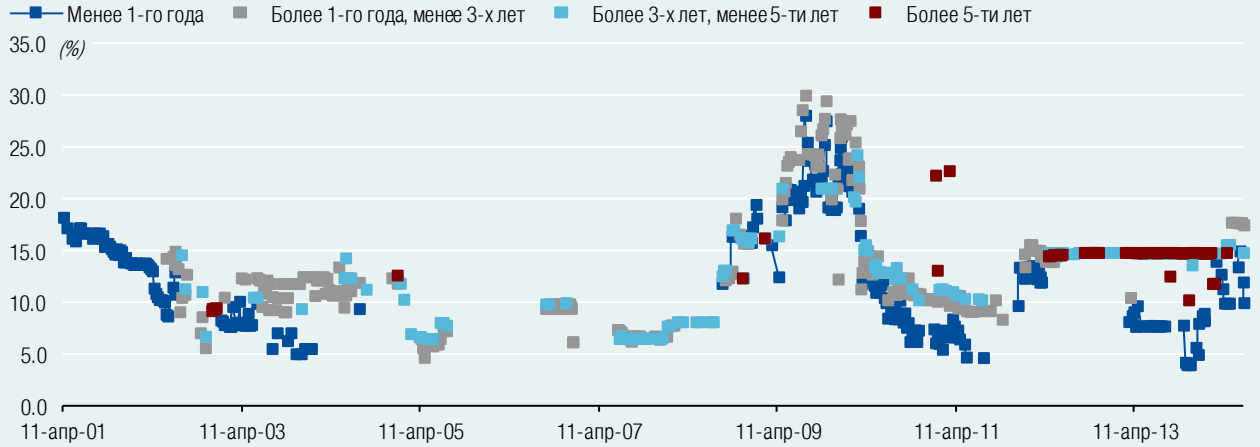

Примечание: сроки обращения разделены на 4 группы в зависимости от фактической даты погашения облигации. Источники: МФУ, Инвестиционный Капитал Украина.

Рисунок 2. История размещений ОВГЗ: объемы привлеченных средств от продажи ОВГЗ на аукционах (последние 3 года)

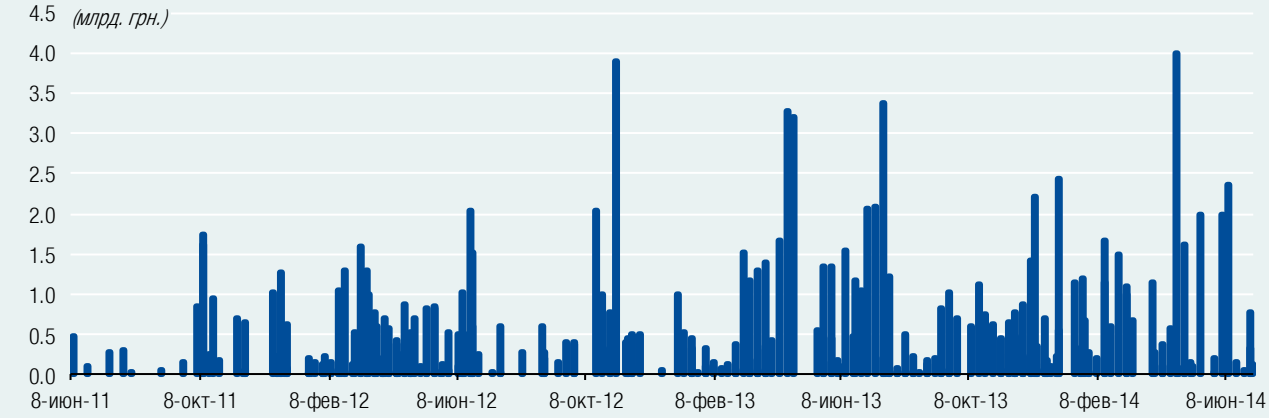

Источники: МФУ, Инвестиционный Капитал Украина

Рисунок 3. Предстоящие выплаты по ОВГЗ: квартальные объемы выплат процентов и основной суммы долга

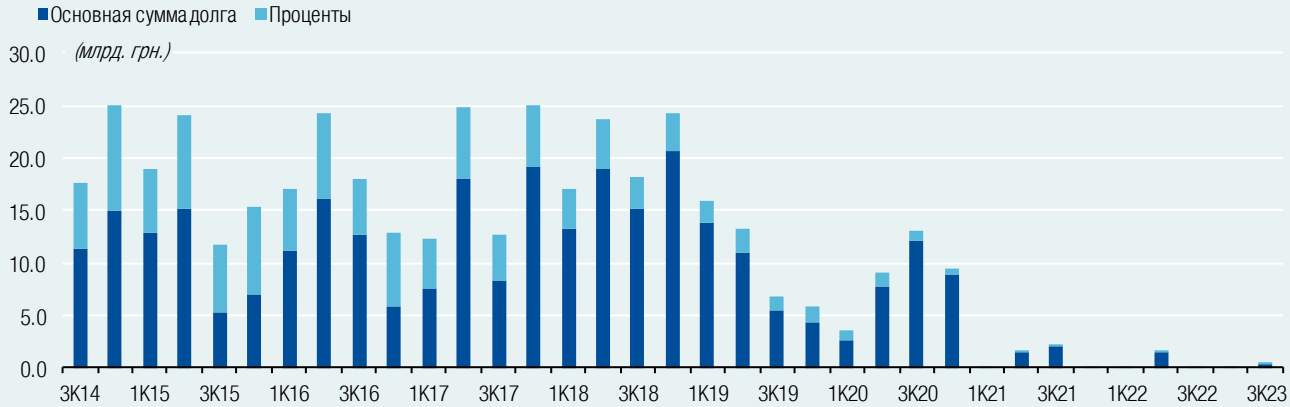

Примечание: данный график отображает выплаты по ОВГЗ, которые были размещены на аукционах. Источники: МФУ, Инвестиционный Капитал Украина.

Таблица 2. План проведения аукционов по размещению ОВГЗ в 2014 году

Даты аукционов, сроки обращения облигаций, предлагаемых к продаже, и потребности правительства для рефинансирования долга (в гривнях)

Месяц	Детали аукциона	1-й вторник	2-й вторник	3-й вторник	4-й вторник	5-й вторник
Январь	Дата проведения аукциона	7 января 2014	14 января 2014	21 января 2014	28 января 2014	
	Краткосрочные ОВГЗ	N/A	N/A	N/A	N/A	N/A
	Среднесрочные ОВГЗ	N/A	N/A	N/A	N/A	N/A
	Объем погашения в след. 7 дней	0.00	0.00	0.00	0.00	
Февраль	Дата проведения аукциона	4 февраля 2014	11 февраля 2014	18 февраля 2014	25 февраля 2014	
	Краткосрочные ОВГЗ	N/A	N/A	N/A	N/A	
	Среднесрочные ОВГЗ	N/A	N/A	N/A	N/A	
	Объем погашения в след. 7 дней	0.00	0.00	0.00	0.00	
Март	Дата проведения аукциона	4 марта 2014	11 марта 2014	18 марта 2014	25 марта 2014	
	Краткосрочные ОВГЗ	N/A	N/A	N/A	N/A	
	Среднесрочные ОВГЗ	N/A	N/A	N/A	N/A	
	Объем погашения в след. 7 дней	0.00	0.00	0.00	0.00	
Апрель	Дата проведения аукциона	1 апреля 2014	8 апреля 2014	15 апреля 2014	22 апреля 2014	29 апреля 2014
	Краткосрочные ОВГЗ	N/A	N/A	N/A	N/A	N/A
	Среднесрочные ОВГЗ	N/A	N/A	N/A	N/A	N/A
	Объем погашения в след. 7 дней	0.00	0.00	0.00	0.00	0.00
Май	Дата проведения аукциона	6 мая 2014	13 мая 2014	20 мая 2014	27 мая 2014	
	Краткосрочные ОВГЗ	N/A	N/A	N/A	N/A	N/A
	Среднесрочные ОВГЗ	N/A	N/A	N/A	N/A	N/A
	Объем погашения в след. 7 дней	0.00	0.00	0.00	0.00	
Июнь	Дата проведения аукциона	3 июня 2014	10 июня 2014	17 июня 2014	24 июня 2014	
	Краткосрочные ОВГЗ	N/A	N/A	N/A	N/A	
	Среднесрочные ОВГЗ	N/A	N/A	N/A	N/A	
	Объем погашения в след. 7 дней	0.00	0.00	0.00	0.00	
Июль	Дата проведения аукциона	1 июля 2014	8 июля 2014	15 июля 2014	22 июля 2014	29 июля 2014
	Краткосрочные ОВГЗ	N/A	N/A	N/A	N/A	N/A
	Среднесрочные ОВГЗ	N/A	N/A	N/A	N/A	N/A
	Объем погашения в след. 7 дней	0.00	**1,139,953,915.04**	**677,351,987.68**	**4,229,054,944.00**	**2,138,780,058.13**
Август	Дата проведения аукциона	5 августа 2014	12 августа 2014	19 августа 2014	26 августа 2014	
	Краткосрочные ОВГЗ	N/A	N/A	N/A	N/A	
	Среднесрочные ОВГЗ	N/A	N/A	N/A	N/A	
	Объем погашения в след. 7 дней	481,800,832.44	**542,522,441.66**	**2,389,092,074.75**	**1,116,958,514.43**	
Сентябрь	Дата проведения аукциона	2 сентября 2014	9 сентября 2014	16 сентября 2014	23 сентября 2014	30 сентября 2014
	Краткосрочные ОВГЗ	N/A	N/A	N/A	N/A	
	Среднесрочные ОВГЗ	N/A	N/A	N/A	N/A	
	Объем погашения в след. 7 дней	313,825,000.00	**2,467,687,870.75**	**787,663,426.88**	**2,119,393,755.00**	**1,270,580,000.00**
Октябрь	Дата проведения аукциона	7 октября 2014	14 октября 2014	21 октября 2014	28 октября 2014	
	Краткосрочные ОВГЗ	N/A	N/A	N/A	N/A	N/A
	Среднесрочные ОВГЗ	N/A	N/A	N/A	N/A	N/A
	Объем погашения в след. 7 дней	**2,293,208,150.00**	**812,169,358.50**	**1,224,446,825.11**	**2,013,608,706.98**	
Ноябрь	Дата проведения аукциона	4 ноября 2014	11 ноября 2014	18 ноября 2014	25 ноября 2014	
	Краткосрочные ОВГЗ	N/A	N/A	N/A	N/A	
	Среднесрочные ОВГЗ	N/A	N/A	N/A	N/A	
	Объем погашения в след. 7 дней	**1,638,941,368.90**	**2,152,816,298.50**	**2,209,215,772.14**	**1,951,531,096.87**	
Декабрь	Дата проведения аукциона	2 декабря 2014	9 декабря 2014	16 декабря 2014	23 декабря 2014	30 декабря 2014
	Краткосрочные ОВГЗ	N/A	N/A	N/A	N/A	N/A
	Среднесрочные ОВГЗ	N/A	N/A	N/A	N/A	N/A
	Объем погашения в след. 7 дней	**1,091,335,351.68**	**3,488,227,685.00**	**2,511,213,894.85**	**1,800,246,360.09**	**514,467,890.00**

Примечание: 1) выделенные цифры в строках “Объем погашения в след. 7 дней” означают критическую потребность МФУ в финансовых средствах для погашения, рефинансирования долга по ОВГЗ, в течение ближайших 7-ми дней после даты аукциона; 2) объем погашения включает выплаты процентов и основной суммы долга.

Источники: Министерство финансов Украины, Инвестиционный Капитал Украина.

Раскрытие информации

СЕРТИФИКАЦИЯ АНАЛИТИКА

Данная аналитическая публикация была подготовлена аналитиком(-ами), чье имя (имена) приведены на первой странице отчета. Данным раскрытием информации аналитик(и) свидетельствуют, что взгляды и суждения, высказанные в данном отчете, отображают собственную точку зрения данного аналитика или данной команды аналитиков и что их финансовая компенсация в компании не связана с теми взглядами и суждениями, излагаемыми в данном аналитическом отчете.

Офис 44, 11-й этаж, бизнес-центр «Леонардо»
ул. Богдана Хмельницкого, 19-21
Киев, 01030 Украина
Тел./факс +38 044 2200120

КОРПОРАТИВНЫЕ ФИНАНСЫ ТЕЛ. +38 044 2200120

Макар Пасенюк, Управляющий директор
makar.paseniuk@icu.ua

Владимир Демчишин, директор
volodymyr.demchyshyn@icu.ua

Руслан Кильмухаметов, вице-президент
ruslan.kilmukhametov@icu.ua

Александр Животовский, директор
alexander.zhyvotovsky@icu.ua

ПОДРАЗДЕЛЕНИЕ ПО ТОРГОВЛЕ ЦЕННЫМИ БУМАГАМИ ТЕЛ. +38 044 2201621

Константин Стеценко, Управляющий директор
konstantin.stetsenko@icu.ua

Сергей Беляев, трейдер
sergiy.byelyayev@icu.ua

Виталий Сивач, трейдер
vitaliy.sivach@icu.ua

Влад Синани, директор
vlad.sinani@icu.ua

Юлия Печерица, международные продажи
julia.pecheritsa@icu.ua

Евгения Грищенко,
продажи ЦБ с фиксированной доходностью
yevgeniya.gryshchenko@icu.ua

АНАЛИТИЧЕСКОЕ ПОДРАЗДЕЛЕНИЕ ТЕЛ. +38 044 2200120

Александр Вальчишен
Руководитель
alexander.valchyshen@icu.ua

Александр Мартыненко
Руководитель по финансовому анализу корпораций
alexander.martynenko@icu.ua

Богдан Воротилин
Финансовый аналитик (АПК)
bogdan.vorotilin@icu.ua

Тарас Котович
Старший финансовый аналитик (суверенный долг)
taras.kotovych@icu.ua

Михаил Демкив
Финансовый аналитик (банки)
mykhaylo.demkiv@icu.ua

ООО «Инвестиционный Капитал Украина» осуществляет свою бизнес-деятельность в рамках лицензий, выданных Государственной комиссией по ценным бумагам и фондовому рынку Украины (лицензии от 17 ноября 2008 г.: дилерская деятельность серия АВ № 440399, брокерская деятельность серия АВ № 440398, андеррайтинг серия АВ № 440400, доверительное управление ценными бумагами серия АВ № 440401)

ОТКАЗ ОТ ОТВЕТСТВЕННОСТИ

ООО Инвестиционный Капитал Украина подготовило данное сообщение и аналитический отчет исключительно с целью обеспечения своих клиентов информационно-аналитическими материалами. Данные материалы не представляют собой и не должны рассматриваться как основа для принятия инвестиционных решений. ООО Инвестиционный Капитал Украина не несет ответственности за корректность данных и информации, содержащихся в данных материалах. При этом, такие данные и информация могут быть изменены без уведомления.

Дополнительная информация предоставляется по запросу.