

Фінансовий тижневик

Test

Стислий виклад коментарів

Внутрішня ліквідність та ринок облігацій

[Comment Title. *** Keep it short, to fit onto 1 line ***]

[Comment's key messages in short, para No.1]

[Comment Title. *** Keep it short, to fit onto 1 line ***]

[Comment's key messages in short, paragraph No.1]

Валютний ринок

[Comment Title. *** Keep it short, to fit onto 1 line ***]

[Comment's key messages in short, para No.1]

[Comment Title. *** Keep it short, to fit onto 1 line ***]

[Comment's key messages in short, para No.1]

Макроекономіка

[Comment Title. *** Keep it short, to fit onto 1 line ***]

[Comment's key messages in short, para No.1]

[Comment Title. *** Keep it short, to fit onto 1 line ***]

[Comment's key messages in short, paragraph No.1]

ПОНЕДІЛОК, 19 ЛЮТОГО 2018

Операції НБУ та банків з резервними грошима (за 16 лютого 2018)

	Останній рівень	Зміна за тиждень (%)	Зміна за рік ¹ (%)
Ключова оп.ставка НБУ (%)	16.00	+0bp	+200bp
Ставка О/Н ² (міжбанк)	14.80	-80bp	+200bp
Ставка О/Н ³ (грн/\$ своп)	N/A
Корражунки банків (млн грн)	54,228	+50.88	+10.93
Деп.сертифікати ³ (млн грн)	47,927	-22.45	-14.93

Нотатки: [1] зміна за останні 12 місяців; [2] овернайт; [3] депозитні сертифікати НБУ.

Джерело: НБУ, Bloomberg, ICU.

Структура власників ОВДП (за 16 лютого 2018)

	Останній рівень	Зміна за тиждень (%)	Зміна за рік ¹ (%)
НБУ	356,229	-0.01	-6.76
Банки	348,152	-0.65	+32.78
Резиденти ²	26,143	+6.15	+9.87
Фіз.особи ³	1,702	+7.50	+1,349.09
Нерезиденти ⁴	12,775	+5.96	+107.80
Всього	745,001	+0.01	+10.48

Нотатки: [1] зміна за останні 12 місяців; [2] юридичні особи резиденти України (крім банків); [3] фізичні особи резиденти України; [4] нерезиденти-іноземні інвестори.

Джерело: НБУ, ICU.

Індикатори валютного ринку (за 16 лютого 2018)

	Останній рівень	Зміна за тиждень (%)	Зміна за рік ¹ (%)
USD/UAH	27.0175	-0.05	+0.19
EUR/USD	1.2406	+1.26	+16.23
Індекс долара ²	89.100	-1.48	-11.29
Індекс гривні ³	108.665	-1.32	+2.43

Нотатки: [1] зміна за останні 12 місяців; [2] індекс долара США (DXY); [3] реальний індекс гривні, розрахований по індексам споживчих цін.

Джерело: НБУ, Bloomberg, ICU.

Котирування ОВДП¹ (за 19 лютого 2018)

Погашення	Придбання	Продаж
6 місяців	17.00	15.75
12 місяців	17.00	15.75
Два роки	17.00	15.75
Три роки	17.00	15.80
12 місяців (\$)	5.10	4.70
Два роки (\$)	5.30	5.00

Нотатки: [1] повний перелік актуальних котирувань можна переглянути на сайті ICU. Джерело: ICU.

Внутрішня ліквідність та ринок облігацій

[Comment Title. *** Keep it short, to fit onto 1 line ***]

[Comment's key meassages in short, para No.1]

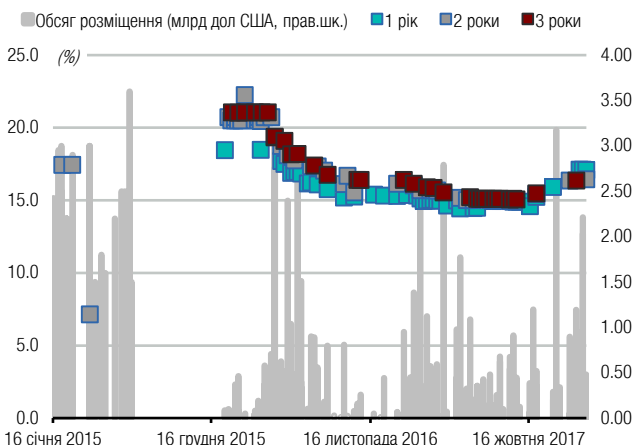
[Rest of the comment text. * No more than 1,000 characters, w/o spaces *]

Висновок: [Implications.]

Тарас Котович, м.Київ, (044) 377-7040 дод.724

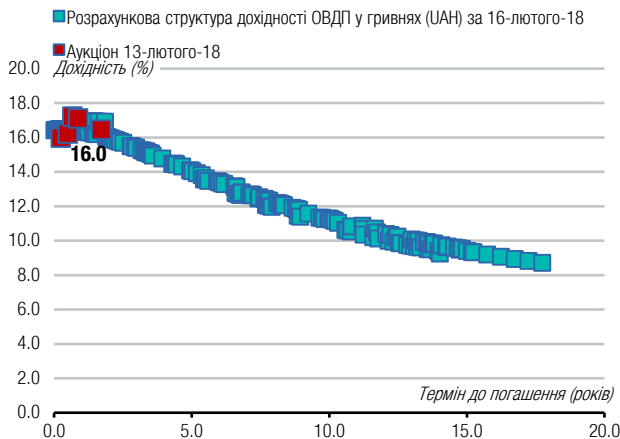
Графік 1. Гривневі ОВДП: Історія розміщень та справедлива вартість цінних паперів

Історія розміщення ОВДП на аукціонах за останні три роки: обсяг залучених коштів (млрд. одиниць валюти) та доходності (% річних)



Джерело: Міністерство фінансів України, ІСУ.

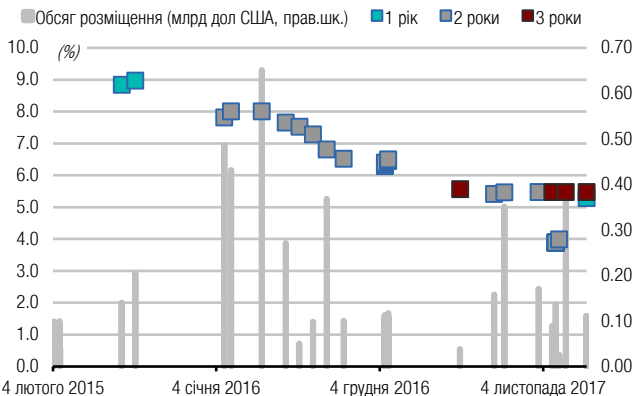
Розрахункова крива доходності ОВДП по даним НБУ проти результатів аукціонів Мінфіну



Джерело: Національний банк України, Міністерство фінансів України, ІСУ.

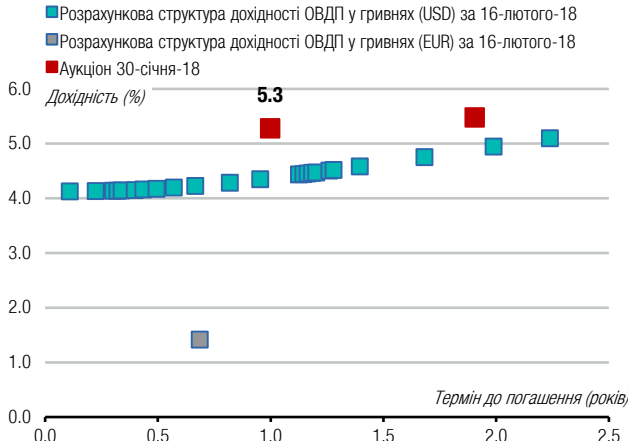
Графік 2. Валютні ОВДП: Історія розміщень та справедлива вартість цінних паперів

Історія розміщення ОВДП на аукціонах за останні три роки: обсяг залучених коштів (млрд. одиниць валюти) та доходності (% річних)



Джерело: Міністерство фінансів України, ІСУ.

Розрахункова крива доходності ОВДП по даним НБУ проти результатів аукціонів Мінфіну



Джерело: Національний банк України, Міністерство фінансів України, ІСУ.

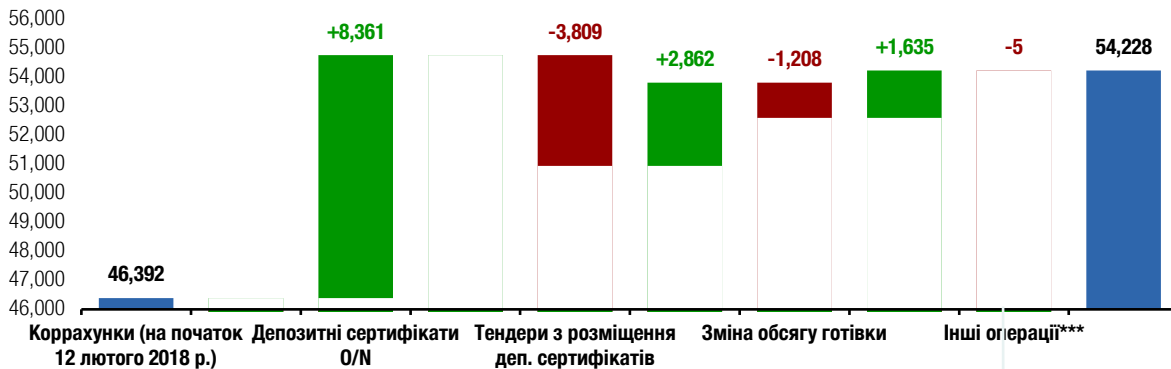
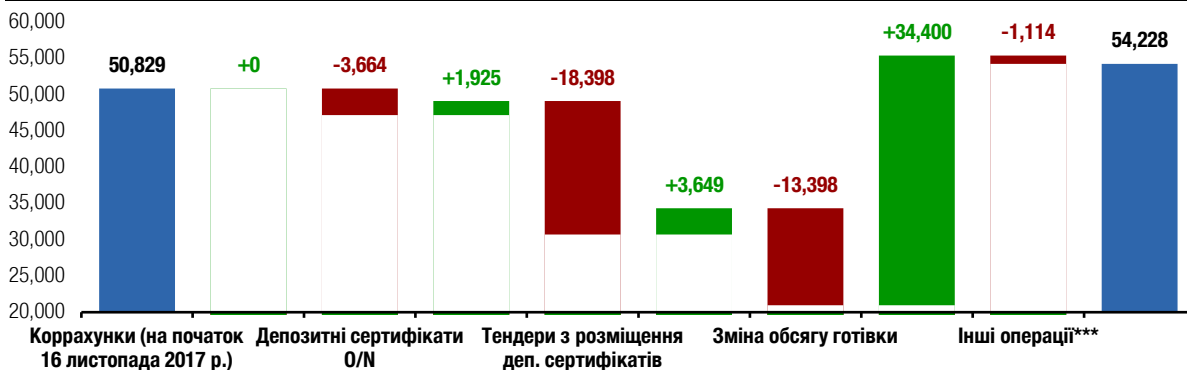
[Comment Title. *** Keep it short, to fit onto 1 line ***]

[Comment's key meassages in short, paragraph No.1]

[Rest of the comment text. * No more than 1,000 characters, w/o spaces *]

Висновок: [Implications.]

Тарас Котович, м.Київ, (044) 377-7040 дод.724

Графік 3. Використання резервних грошей на коррахунках банків в НБУ за останній тиждень (млн грн)**Графік 4. Використання резервних грошей на коррахунках банків в НБУ за останні 90 днів (млн грн)**

Нотатки: [1] Інформація згідно щоденної звітності https://bank.gov.ua/control/uk/publish/article?art_id=38643651&cat_id=40807142 ;

* операції репо, операції з купівлі/продажу державних облігацій України, інтервенції на валютному ринку, надання стабілізаційних кредитів, купівля-продаж іноземної валюти на умовах "своп"; ** ДКСУ – Державна казначейська служба України, ФГВФО – Фонд гарантування вкладів фізичних осіб; *** обсяг процентних платежів за користування кредитами Національного банку України, обсяг процентних платежів за депозитними сертифікатами Національного банку України, вплив операцій ліквідаторів банків за рахунками, відкритими в Національному банку України, операції Національного банку України як господарюючого суб'єкта в межах власного кошторису, а також вплив решти операцій, які не враховані в інших складових таблиці. Джерело: НБУ, ICU.

Валютний ринок

[Comment Title. *** Keep it short, to fit onto 1 line ***]

[Comment's key meassages in short, para No.1]

[Rest of the comment text. * No more than 1,000 characters, w/o spaces *]

Висновок: [Implications.]

Олександр Вальчишен, м.Київ, (044) 377-7040 дод.721

Артем Гладченко, м.Київ, (044) 377-7040 дод.737

Дмитро Дяченко, м.Київ, (044) 377-7040 дод.738

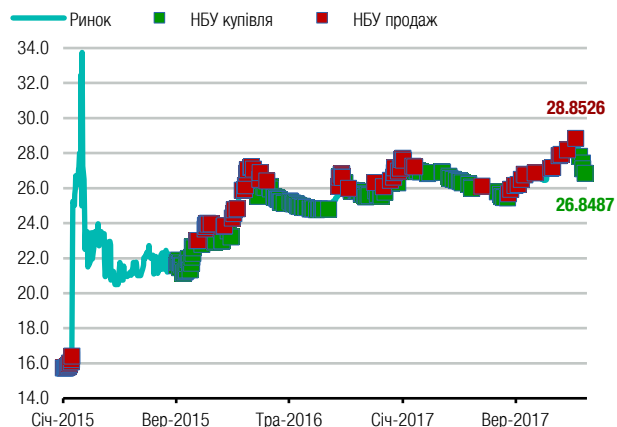
[Comment Title. *** Keep it short, to fit onto 1 line ***]

[Comment's key meassages in short, para No.1]

[Rest of the comment text. * No more than 1,000 characters, w/o spaces *]

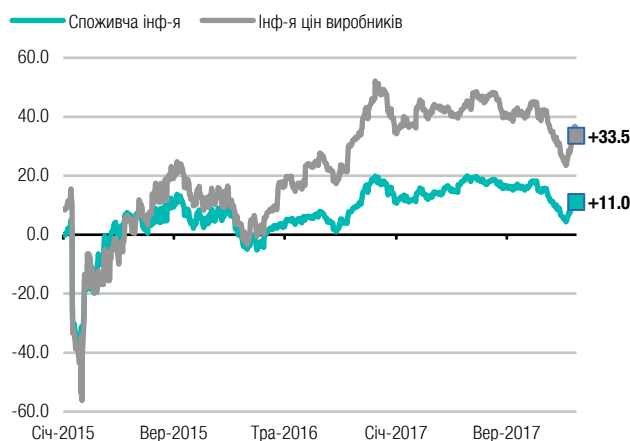
Висновок: [Implications.]**Олександр Вальчишен, м.Київ, (044) 377-7040 дод.721****Артем Гладченко, м.Київ, (044) 377-7040 дод.737****Дмитро Дяченко, м.Київ, (044) 377-7040 дод.738****Графік 5. Показники міжбанківського валютного ринку, історія за останні три роки**

Обмінний курс гривня/долар США та інтервенції НБУ (цифри позначені обмінні курси на останніх аукціонах щодо купівлі та продажу ін.валюти)



Джерело: Національний банк України, ICU.

Відхилення¹ ринкового курсу гривні від фундаментального рівня² відповідно за індексами споживчих цін та індексами цін виробників³



Нотатки: [1] "+" переоцінка, "-" недооцінка; [2] розраховується по індексах гривні, що скориговані на споживчу інфляцію та інфляцію цін виробників; [3] індекси цін в Україні та в її основних торговельних партнерах (корзина з 27 країн). Джерело: ICU.

Макроекономіка

[Comment Title. * Keep it short, to fit onto 1 line ***]**

[Comment's key messages in short, para No.1]

[Rest of the comment text. * No more than 1,000 characters, w/o spaces *]

Висновок: [Implications.]**Олександр Вальчишен, м.Київ, (044) 377-7040 дод.721****Артем Гладченко, м.Київ, (044) 377-7040 дод.737****Дмитро Дяченко, м.Київ, (044) 377-7040 дод.738****[Comment Title. *** Keep it short, to fit onto 1 line ***]**

[Comment's key messages in short, paragraph No.1]

[Rest of the comment text. * No more than 1,000 characters, w/o spaces *]

Висновок: [Implications.]**Олександр Мартиненко, м.Київ, (044) 377-7040 дод.726**

Ця сторінка для нотаток



Бізнес центр "Леонардо", 11-й пов.
вул. Богдана Хмельницького, 19-21
Київ, 01030 Україна
Телефон: +38 044 3777040

WEB www.icu.ua



@ICU_UA

ІНВЕСТИЦІЙНО-БАНКІВСЬКІ ПОСЛУГИ

Макар Пасенюк, CFA, керуючий партнер
makar.paseniuk@icu.ua

Роман Нікітов, ACCA директор
roman.nikitov@icu.ua

Руслан Кільмухаметов, директор
ruslan.kilmukhametov@icu.ua

Іван Швиданенко, директор
ivan.shvydanenko@icu.ua

Юрій Камарицький, віце-президент
yuriy.kamarytskyi@icu.ua

Руслан Патлавський, директор
ruslan.patlavsky@icu.ua

СТРАТЕГІЧНИЙ ТА КОРПОРАТИВНИЙ РОЗВИТОК

Влад Сінані, директор
vlad.sinani@icu.ua

ТОРГОВЕЛЬНІ ОПЕРАЦІЇ

Костянтин Стеценко
керуючий партнер
konstantin.stetsenko@icu.ua

Сергій Беляєв
трейдер, ЦП з фіксованим доходом
sergiy.byelyayev@icu.ua

Віталій Сівач
трейдер, ЦП з фіксованим доходом, валюти
vitaliy.sivach@icu.ua

Лілія Кубитович
управління активами
liliya.kubytovych@icu.ua

Євгенія Грищенко
продаж ЦП з фіксованим доходом
yevgeniya.gryshchenko@icu.ua

Богдан Воротилін
фінансовий аналітик, АПК
bogdan.vorotilin@icu.ua

АНАЛІТИЧНІ ДОСЛІДЖЕННЯ

Олександр Вальчишен
керівник аналітичного департаменту
alexander.valchysheh@icu.ua

Олександр Мартиненко
керівник підрозділу аналізу корпорацій,
небанківський сектор
alexander.martynenko@icu.ua

Тарас Котович
старший фінансовий аналітик,
державний борг
taras.kotovyeh@icu.ua

Михайло Демків
фінансовий аналітик, банківський сектор
mykhaylo.demkiv@icu.ua

ТОВ «ІНВЕСТИЦІЙНИЙ КАПІТАЛ УКРАЇНА» Ліцензії НКЦПФР на здійснення професійної діяльності на фондовому ринку: дилерська діяльність – АЕ 263019, брокерська діяльність – АЕ 263018, депозитарна діяльність депозитарної установи – АЕ 286555, діяльність андерайтера – АЕ 263020.

ЗАСТЕРЕЖЕННЯ / РОЗКРИТТЯ ДОДАТКОВОЇ ІНФОРМАЦІЇ

Цю аналітичну публікацію підготовлено у ТОВ «Інвестиційний капітал Україна» суто для інформаційних цілей для своїх клієнтів. Вона не є інвестиційною порадою або пропозицією продати чи купити будь-який фінансовий інструмент. Тоді як було вжито відповідних заходів, щоб опублікована інформація не була неправдивою чи вводила в оману, ТОВ «Інвестиційний капітал Україна» не робить заяв, що вона є повною і точною. Інформація, що міститься у цій публікації, може бути змінена без жодних попереджень. Захист авторських прав та права на базу даних присутні в цій публікації, і її не може відтворити, поширити або опублікувати будь-яка особа для будь-яких цілей без попередньої згоди ТОВ «Інвестиційний капітал Україна». Усі права захищено. Будь-які інвестиції, згадані тут, можуть включати значний ризик, не обов'язково у всіх юрисдикціях, можуть бути неліквідними і не можуть бути прийнятними для всіх інвесторів. Вартість або дохід згаданих тут інвестицій можуть змінюватися або залежати від обмінного курсу. Історичні дані не можуть бути підставою для майбутніх результатів. Інвестори мають робити власні дослідження та приймати рішення, не покладаючись на цю публікацію. Лише інвестори зі значними знаннями й досвідом у фінансових питаннях, спроможні оцінити переваги та ризики, мають розглядати інвестиції в будь-якого емітента або ринок, а інші особи не повинні робити жодних дій на підставі цієї публікації.



Будь-ласка надсилайте запит про додаткову інформацію із цього звіту на research@icu.ua.