

# Аналітика по облигаціях

## Зниження доходності за 3-річними ОВДП

### Коментар з приводу результатів аукціону

Сьогодні Міністерство фінансів продовжило знижувати доходність за ОВДП, де це дозволяв попит, але при цьому задовольнив переважну його більшість. Загалом попит на аукціоні складав 774.9 млн грн, а розміщено було інструментів на 754.9 млн грн за номіналом, із залученням до бюджету 711.97 млн грн коштів.

Піврічні облигації традиційно не користувались попитом і він розподілювався між річними та 3-річними паперами. Річні ОВДП хотів придбати один учасник на суму 400 млн грн за номіналом, а 3-річні – п'ять учасників, на суму 374.9 млн грн. Заявка на придбання річних інструментів (а фактично 11-місячних) була подана за ставкою 14.40%, що відповідає доходності на минулому розміщенні, тож за цим терміном обігу змін не відбулось.

Попит на 3-річні ОВДП був заявлений за ставками у діапазоні 14.54%-14.65%, але при цьому, лише 20 млн грн хотіли придбати за конкурентною заявкою вище 14.54%. Тож Мінфін відхилив найдорожчу заявку та встановив ставки відсікання та середньозважену на рівні 14.54%. Цілком імовірно, що значна частина попиту на 3-річні облигації була подана у вигляді неконкурентних заявок.

Отже, Міністерство фінансів задовольняє переважну більшість попиту, але при цьому відкидає найдорожчі для нього заявки. Цього разу це дозволило емітенту знизити доходність аукціону на 10 б.п. порівняно з середньозваженою ставкою два тижні тому. У той же час, варто зауважити, що попит на аукціоні не був дуже великим - і це попри відсутність інформації про подальші плани емітента щодо нових розміщень.

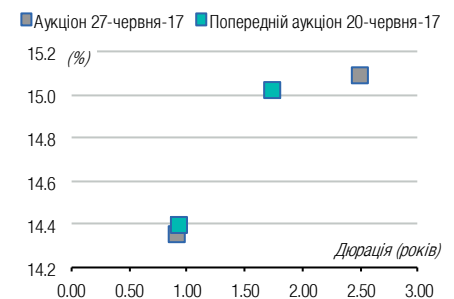
Таблиця 1. Облигації, що були розміщені на аукціоні (млн. грн.)

ISIN	Ставка купону (%)	Вип-лата	Дата погашення	Кількість (шт.)	Ціна (грн.)	Обсяг <sup>1</sup>	По номіналу <sup>1</sup>	Доходність <sup>2</sup> (%)	Усього в обігу <sup>3</sup>
UA4000197420	0.00	Д	23-Тра-18	400,000	885.42	354.17	400.00	14.36	550.00
UA4000198006	14.64	ПР	10-Чер-20	354,900	1,008.18	357.80	354.90	15.09	1,443.16
<b>Всього</b>				<b>754,900</b>		<b>711.97</b>	<b>754.90</b>		<b>1,993.16</b>

Примітка: [1] по валютних ОВДП обсяг залучених коштів та номінальний обсяг облигацій, що були випущені, наводиться у гривневому еквіваленті по ринковому курсу грн/дол США ;[2] по облигаціях із строком обігу 1 рік і більше наводиться ефективна доходність до погашення; скорочення в графі "Виплата": К - квартальна виплата купону, ПР - виплата купону кожні півроку, Д - дисконтна облигація з нульовою ставкою купона. Джерела: Міністерство фінансів України, Bloomberg, ICU.

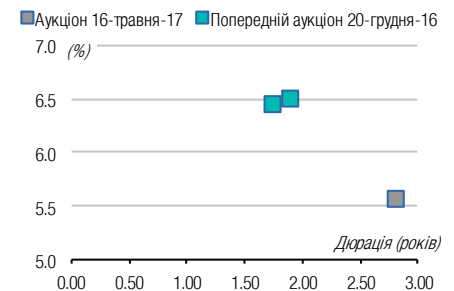
### ВІВТОРОК, 27 ЧЕРВНЯ 2017

#### ОВДП в гривнях (UAH): доходність проти дюрації на минулих двох аукціонах



Джерело: Міністерство фінансів України, ICU.

#### ОВДП в доларах США (USD): доходність проти дюрації на минулих двох аукціонах

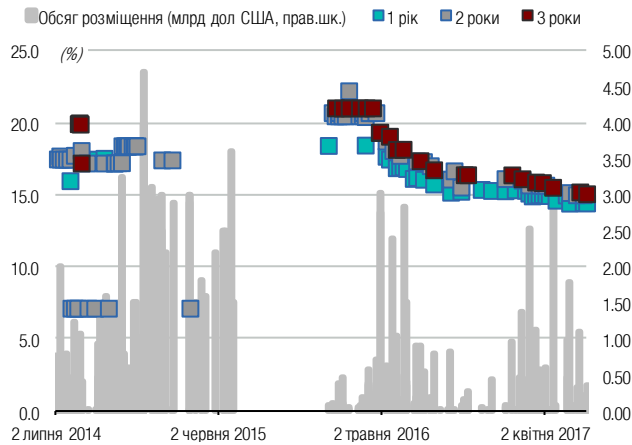


Джерело: Міністерство фінансів України, ICU.

# Додатки: Дохідності, виплати по ОВДП

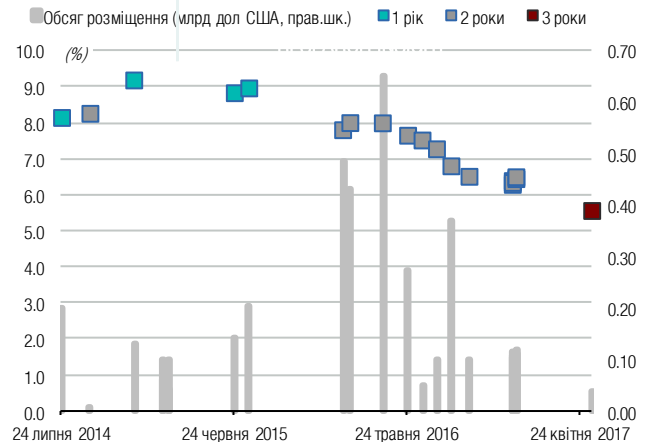
**Графік 1. Історія розміщення ОВДП на аукціонах за останні три роки: обсяг залучених кштів (млрд. одиниць валюти) та дохідності (% річних)**

ОВДП у гривнях



Джерело: Міністерство фінансів України, ІСУ.

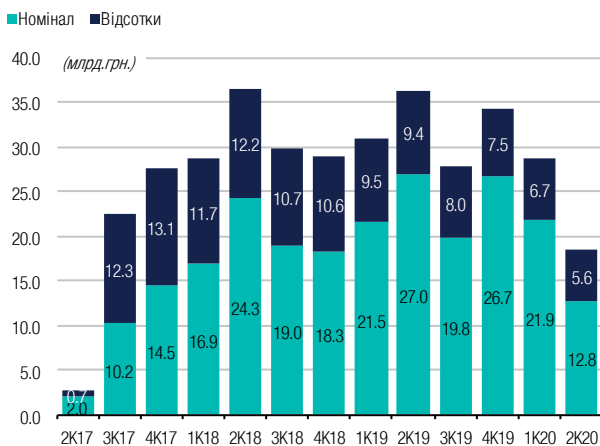
ОВДП у доларах США



Джерело: Міністерство фінансів України, ІСУ.

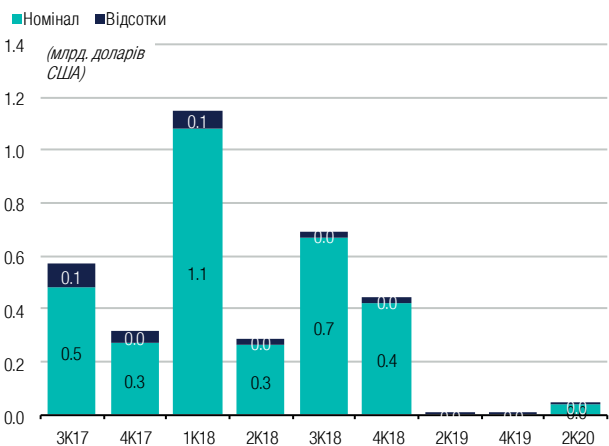
**Графік 2. Майбутні виплати по облігаціям внутрішньої державної позики, ОВДП (млрд. одиниць валюти)**

ОВДП у гривнях



Джерело: Міністерство фінансів України, ІСУ.

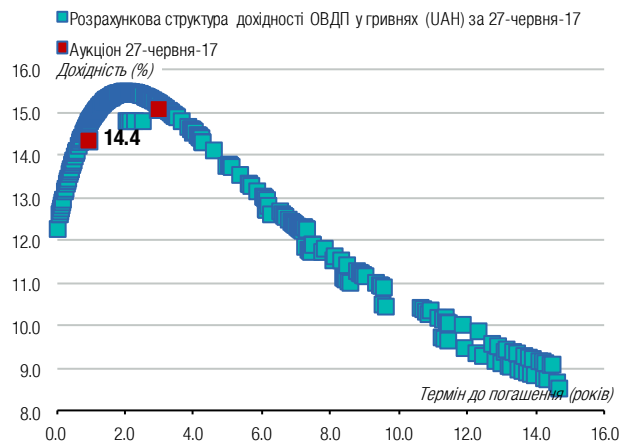
ОВДП у доларах США



Джерело: Міністерство фінансів України, ІСУ.

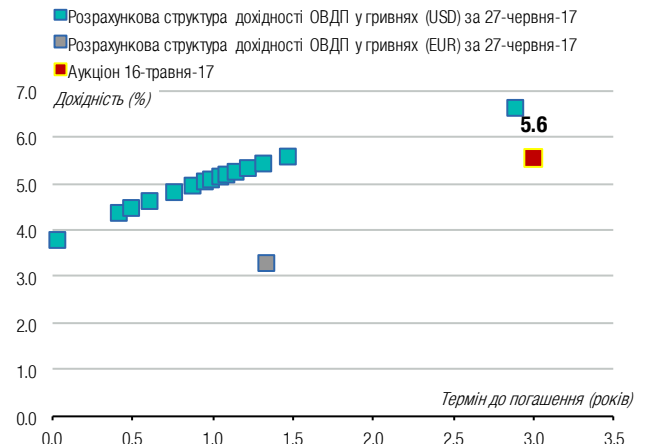
**Графік 3. Розрахункова крива дохідності ОВДП по даним НБУ проти результатів аукціонів Мінфіну**

ОВДП у гривнях



Джерело: Міністерство фінансів України, ІСУ.

ОВДП у доларах США, євро



Джерело: Міністерство фінансів України, ІСУ.

Ця сторінка для нотаток



Бізнес центр "Леонардо", 11-й пов.  
вул. Богдана Хмельницького, 19-21  
Київ, 01030 Україна  
Телефон: +38 044 2200120

WEB [www.icu.ua](http://www.icu.ua)



@ICU\_UA

## ІНВЕСТИЦІЙНО-БАНКІВСЬКІ ПОСЛУГИ

**Макар Пасенюк, CFA**, керуючий директор  
[makar.paseniuk@icu.ua](mailto:makar.paseniuk@icu.ua)

**Роман Нікітов, ACCA** директор  
[roman.nikitov@icu.ua](mailto:roman.nikitov@icu.ua)

**Руслан Кільмухаметов**, директор  
[ruslan.kilmukhametov@icu.ua](mailto:ruslan.kilmukhametov@icu.ua)

**Іван Швиданенко**, директор  
[ivan.shvydanenko@icu.ua](mailto:ivan.shvydanenko@icu.ua)

**Юрій Камарицький**, віце-президент  
[yuriy.kamarytskyi@icu.ua](mailto:yuriy.kamarytskyi@icu.ua)

**Руслан Патлавський**, директор  
[ruslan.patlavsky@icu.ua](mailto:ruslan.patlavsky@icu.ua)

## СТРАТЕГІЧНИЙ ТА КОРПОРАТИВНИЙ РОЗВИТОК

**Влад Сінані**, директор  
[vlad.sinani@icu.ua](mailto:vlad.sinani@icu.ua)

## ТОРГОВЕЛЬНІ ОПЕРАЦІЇ

**Костянтин Стеценко**   
керуючий директор  
[konstantin.stetsenko@icu.ua](mailto:konstantin.stetsenko@icu.ua)

**Сергій Беляєв**  
трейдер, ЦП з фіксованим доходом  
[sergiy.byelyayev@icu.ua](mailto:sergiy.byelyayev@icu.ua)

**Віталій Сівач**   
трейдер, ЦП з фіксованим доходом, валюти  
[vitaliy.sivach@icu.ua](mailto:vitaliy.sivach@icu.ua)

**Лілія Кубитович**   
управління активами  
[liliya.kubytovych@icu.ua](mailto:liliya.kubytovych@icu.ua)

**Євгенія Грищенко**  
продаж ЦП з фіксованим доходом  
[yevgeniya.gryshchenko@icu.ua](mailto:yevgeniya.gryshchenko@icu.ua)

## АНАЛІТИЧНІ ДОСЛІДЖЕННЯ

**Олександр Вальчишен**   
керівник аналітичного департаменту  
[alexander.valchysheh@icu.ua](mailto:alexander.valchysheh@icu.ua)

**Олександр Мартиненко**   
керівник підрозділу аналізу корпорацій,  
небанківський сектор  
[alexander.martynenko@icu.ua](mailto:alexander.martynenko@icu.ua)

**Богдан Воротилін**   
фінансовий аналітик, АПК  
[bogdan.vorotilin@icu.ua](mailto:bogdan.vorotilin@icu.ua)

**Тарас Котович**   
старший фінансовий аналітик,  
державний борг  
[taras.kotovyuch@icu.ua](mailto:taras.kotovyuch@icu.ua)

**Михайло Демків**   
фінансовий аналітик, банківський сектор  
[mykhaylo.demkiv@icu.ua](mailto:mykhaylo.demkiv@icu.ua)

ТОВ «ІНВЕСТИЦІЙНИЙ КАПІТАЛ УКРАЇНА» Ліцензії НКЦПФР на здійснення професійної діяльності на фондовому ринку: дилерська діяльність – АЕ 263019, брокерська діяльність – АЕ 263018, депозитарна діяльність депозитарної установи – АЕ 286555, діяльність андерайтера – АЕ 263020.

## ЗАСТЕРЕЖЕННЯ / РОЗКРИТТЯ ДОДАТКОВОЇ ІНФОРМАЦІЇ

Цю аналітичну публікацію підготовлено у ТОВ «Інвестиційний капітал Україна» суто для інформаційних цілей для своїх клієнтів. Вона не є інвестиційною порадою або пропозицією продати чи купити будь-який фінансовий інструмент. Тоді як було вжито відповідних заходів, щоб опублікована інформація не була неправдивою чи вводила в оману, ТОВ «Інвестиційний капітал Україна» не робить заяв, що вона є повною і точною. Інформація, що міститься у цій публікації, може бути змінена без жодних попереджень. Захист авторських прав та права на базу даних присутні в цій публікації, і її не може відтворити, поширити або опублікувати будь-яка особа для будь-яких цілей без попередньої згоди ТОВ «Інвестиційний капітал Україна». Усі права захищено. Будь-які інвестиції, згадані тут, можуть включати значний ризик, не обов'язково у всіх юрисдикціях, можуть бути неліквідними і не можуть бути прийнятними для всіх інвесторів. Вартість або дохід згаданих тут інвестицій можуть змінюватися або залежати від обмінного курсу. Історичні дані не можуть бути підставою для майбутніх результатів. Інвестори мають робити власні дослідження та приймати рішення, не покладаючись на цю публікацію. Лише інвестори зі значними знаннями й досвідом у фінансових питаннях, спроможні оцінити переваги та ризики, мають розглядати інвестиції в будь-якого емітента або ринок, а інші особи не повинні робити жодних дій на підставі цієї публікації.



Будь-ласка надсилайте запит про додаткову інформацію із цього звіту на [research@icu.ua](mailto:research@icu.ua).